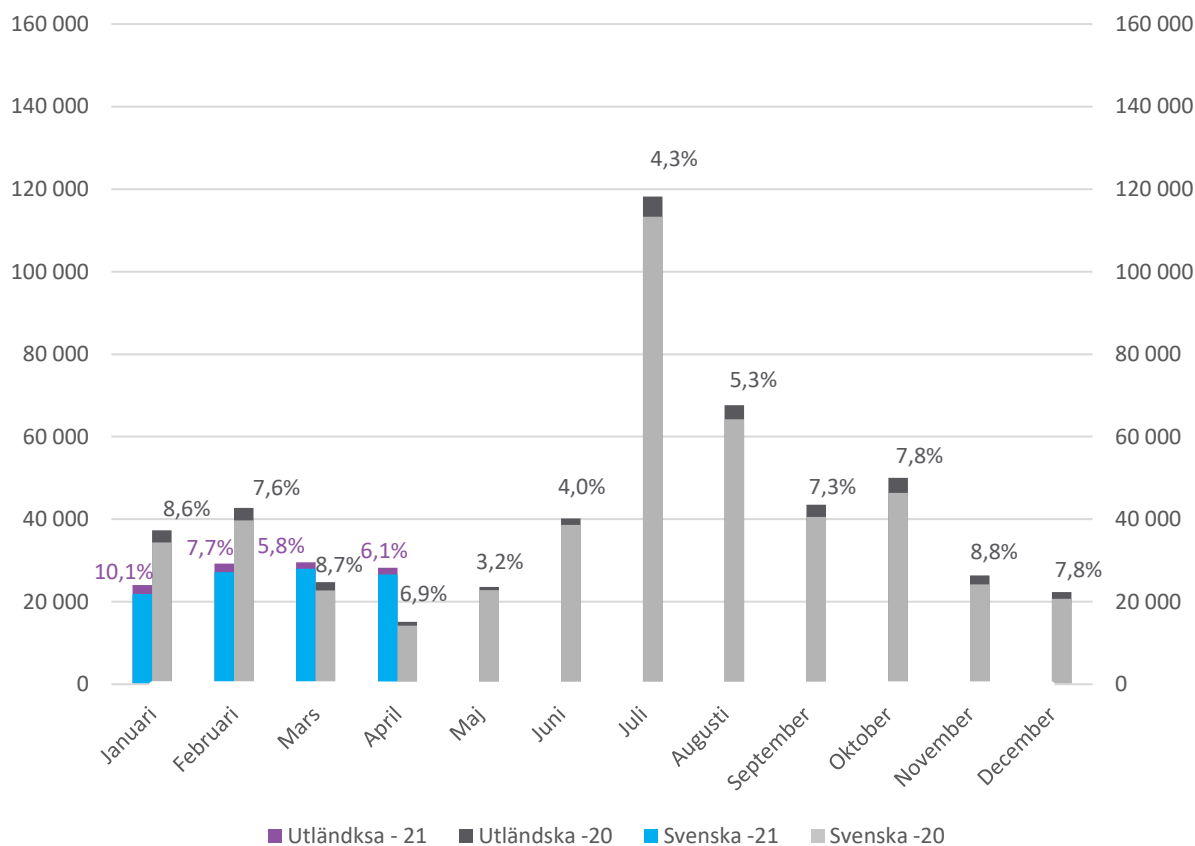


Totalt antal gästnätter (HSVC*) preliminära 2021-siffror jämförelse mot fastställda 2020-siffror

Kontaktperson statistik:
christian.forsberg@rvn.se

**HSVC = Hotell, Stugbyar, Vandrarhem & Camping
Källa: Tillväxtverket/SCB*

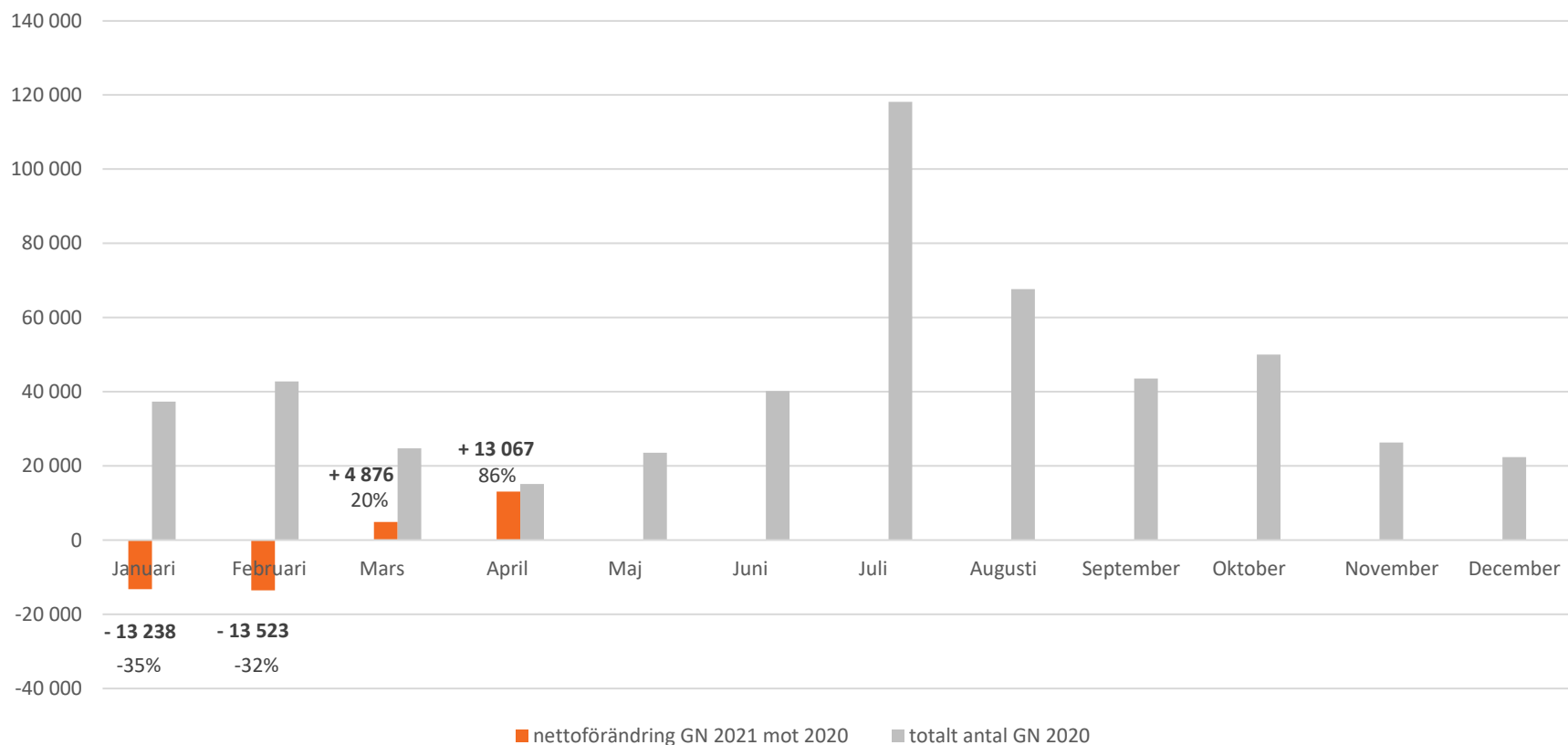
Antal gästnätter (HSVC) – Destination Sundsvall - 2021 (svenska, utländska) & 2020 (gråskala)



Exportandelen anges som procentsats ovanför respektive stapel/serie/år.

**Siffror för 2021 är preliminära (fastställs April -22).

Antal gästnätter (HSVC) – Destination Sundsvall - nettoförändring 2021 (orange), 2020 (grå)



Förändring mot föregående år och månad anges som procentsats nedanför nettoförändringen.

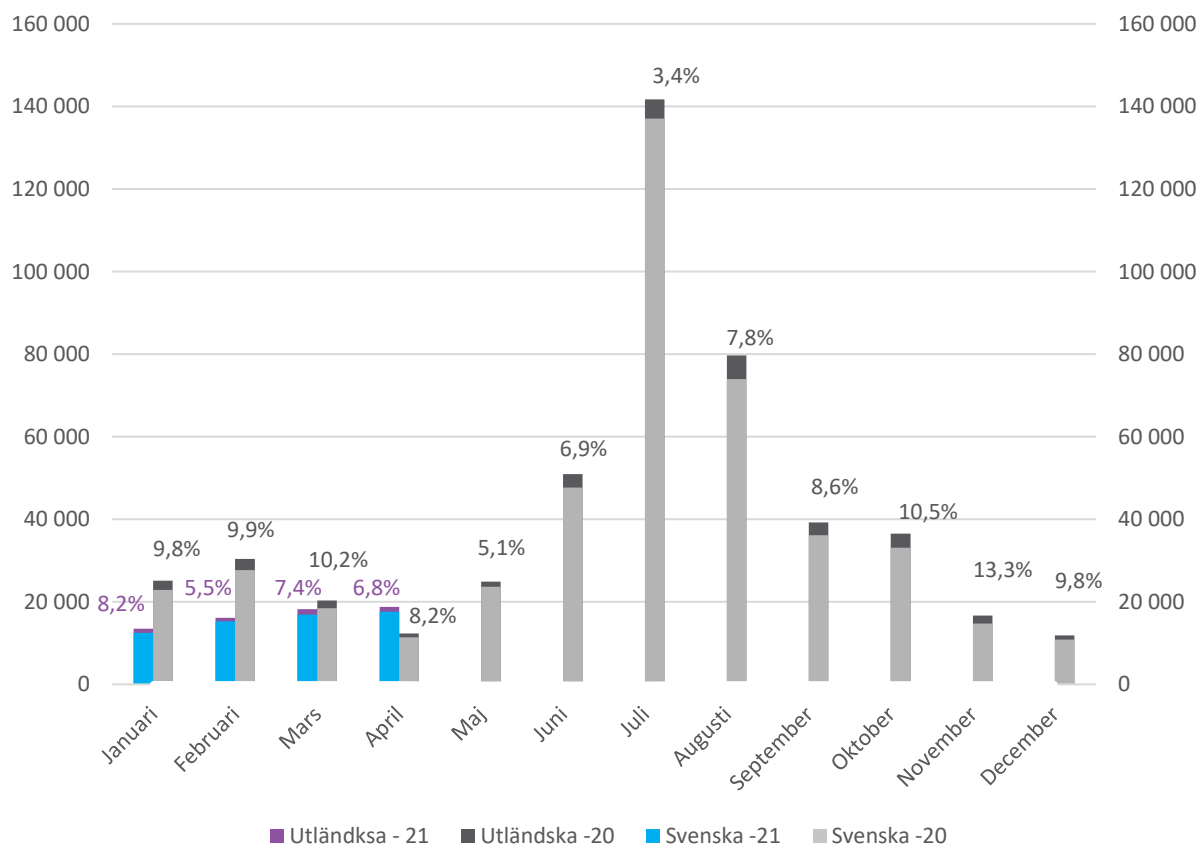
**Siffror för 2021 är preliminära (fastställs April -22).

Detaljerad översikt - Destination Sundsvall - tabell gästnätter (HSVC) 2021 & 2020

Månad	Svenska -21	Utländska - 21	Svenska -20	Utländska -20	Exportandel -21	Exportandel -20	Förändring Tot. GN 2021 mot 2020
Januari	21 866	2 214	34 378	2 940	10,1%	8,6%	-35%
Februari	27 135	2 085	39 742	3 001	7,7%	7,6%	-32%
Mars	27 976	1 621	22 737	1 984	5,8%	8,7%	20%
April	26 608	1 612	14 181	972	6,1%	6,9%	86%
Maj			22 847	721		3,2%	
Juni			38 648	1 536		4,0%	
Juli			113 328	4 841		4,3%	
Augusti			64 205	3 422		5,3%	
September			40 560	2 964		7,3%	
Oktober			46 395	3 620		7,8%	
November			24 219	2 123		8,8%	
December			20 735	1 612		7,8%	

***Siffror för 2021 är preliminära (fastställs April -22).*

Antal gästnätter (HSVC) – Höga Kusten - 2021 (svenska, utländska) & 2020 (gråskala)

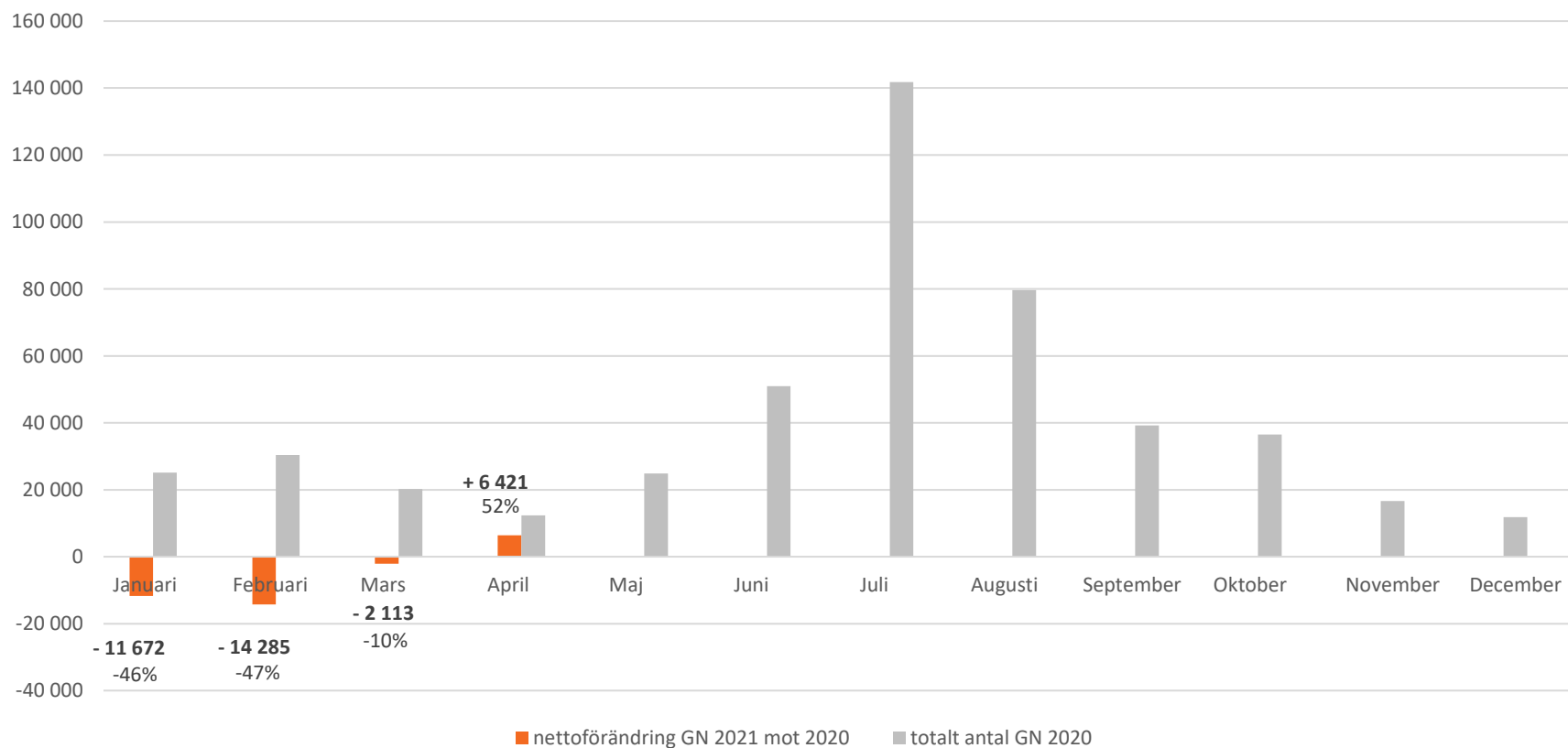


Exportandelen anges som procentsats ovanför respektive stapel/serie/år.

**Siffror för 2021 är preliminära (fastställs April -22).

Antal gästnätter (HSVC) – Höga Kusten

- nettoförändring 2021 (orange), 2020 (grå)



Förändring mot föregående år och månad anges som procentsats nedanför nettoförändringen.
**Siffror för 2021 är preliminära (fastställs April -22).

Detaljerad översikt - Höga Kusten

- tabell gästnätter (HSVC) 2021 & 2020

Månad	Svenska -21	Utländska - 21	Svenska -20	Utländska -20	Exportandel -21	Exportandel -20	Förändring Tot. GN 2021 mot 2020
Januari	12 426	1 017	22 870	2 245	8,2%	9,8%	-46,5%
Februari	15 271	833	27 656	2 733	5,5%	9,9%	-47,0%
Mars	16 909	1 256	18 399	1 879	7,4%	10,2%	-10,4%
April	17 555	1 198	11 402	930	6,8%	8,2%	52,1%
Maj			23 660	1 212		5,1%	
Juni			47 652	3 300		6,9%	
Juli			137 100	4 649		3,4%	
Augusti			73 945	5 746		7,8%	
September			36 072	3 117		8,6%	
Oktober			33 054	3 470		10,5%	
November			14 696	1 957		13,3%	
December			10 808	1 061		9,8%	

***Siffror för 2021 är preliminära (fastställs April -22).*