

Hur man gör en klinisk anmälan i SmiNet

Smittskyddsenheten Region Västernorrland 2021-09-06

Vid frågor mejla smittskyddsenheten@rvn.se



Region
Västernorrland

Anmäla i SmiNet

Anmäl inom ett dygn!
Ring vid misstanke om flera fall (utbrott)!

- Gå till Smittskyddets sidor på www.rvn.se



Region Västernorrland

Startsida Vård & hälsa För vårdgivare Regional utveckling Der

Startsida / För vårdgivare

Behandlingslinjer inom vården

- Samverkan mellan kommun och region +
- Laboratorier och provtagning +
- Läkemedel +
- Vaccinationer +
- Smittskydd +
- Vårdhvarnen +

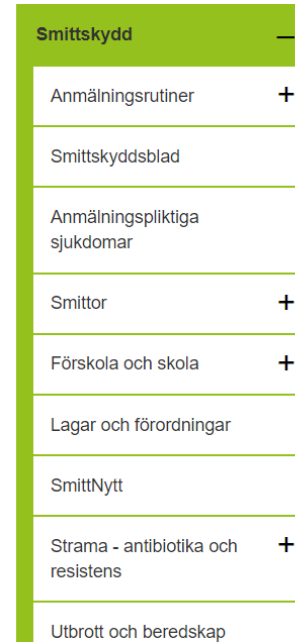
För vårdgivare

Innehåll på dessa sidor vänder sig i arbetar med hälso- och sjukvård.

Covid-19 för vårdgivare

Covid-19 – för vårdgivare

Nyheter för vårdgivare



Smittskydd —

- Anmälningsrutiner +
- Smittskyddsblad
- Anmälningspliktiga sjukdomar
- Smittor +
- Förskola och skola +
- Lagar och förordningar
- SmittNytt
- Strama - antibiotika och resistens +
- Utbrott och beredskap

Anmälningsrutiner

Anmälan av allmänfarliga och andra anmälningspliktiga sjukdomar görs utan dröjsmål till smittskyddsläkaren enligt 2 kap. 5 § SmL via SmiNet.

Nya länkar 210906

- Logga in via Sjunet: <https://sminet3-prod.sminet.sjunet.org/>
- Logga in via internet: <https://sminet3-prod.sminet.se/>



Välkommen till SmiNet!

Välj hur du vill logga in beroende på vilken yrkesroll du har och vad du vill göra.

Behandlande läkare eller annan hälso- och sjukvårdspersonal

Du arbetar på en vårdenhet som till exempel ett sjukhus, vårdcentral, ungdomsmottagning och ska:

- anmäla ett fall av en smittsam sjukdom enligt smittskyddslagen till smittskyddsläkaren i din region och Folkhälsomyndigheten (en så kallad klinisk anmälan)
- anmäla till smittskyddsläkaren att en person inte inställt sig för undersökning, inte kunnat identifieras eller kontaktas, inte följt eller inte kommer att följa sina förhållningsregler, inte följer erbjuden medicinsk behandling och detta innebär en smittrisk, m.m. (en så kallad paragrafanmälan).

Logga in med SITHS-kort

Du ska i första hand logga in med ditt SITHS-kort/eTjänstekort.
Dina behörigheter hämtas från HSA-katalogen.

SITHS-kort/eTjänstekort

Om du inte har SITHS-kort

Logga in med gruppkonto

Om du inte har eller kan skaffa en inloggning med SITHS-kort kan du logga in med gruppkonto. Du loggar då in med det användarnamn och lösenord som du har fått av smittskydds enheten i din region. Det går inte göra paragrafanmälningar med gruppkonto.

Gruppkonto

Anmäl utan inloggning

Använd endast den här funktionen om du inte kan logga in via SITHS-kort/eTjänstekort eller grupploggningsfunktion eller om SmiNet inte kan nås!

Anmälningsformulär för klinisk- och paragrafanmälan i PDF-format som du kan fylla i. De måste sedan skrivas ut och postas till smittskyddsläkaren i din region.

Observera att en anmälan på papper försenar anmälan och innebär extraarbete.
Det blir alltid säkrare om informationen matas in så nära källan som möjligt.

Anmälningsformulär (PDF)

Laboratorieläkare eller annan personal vid laboratorium

Du arbetar på ett laboratorium och ska:

- anmäla (eller komplettera anmälan av) fall av smittsam sjukdom
- göra frivillig anmälan
- rapportera nämnardata

Du ska i första hand logga in med ditt SITHS-kort/eTjänstekort. Om du inte har eller kan skaffa en inloggning med SITHS-kort kan du logga in med gruppkonto. Du loggar då in med det användarnamn och lösenord som du har fått av Folkhälsomyndigheten.

Folkhälsomyndighetens labb

SITHS-kort/eTjänstekort

Gruppkonto

Handläggare

Folkhälsomyndigheten

Smittskydds enhet

Information om SmiNet

Information om vad SmiNet är, vad och hur du ska anmäla, aktuell information, driftsinformation, inloggning, utbildningsmaterial, kontaktinformation och support finns på:

folkhalsomyndigheten.se/sminet

Om du har problem att logga in

- Saknar du ett SITHS-kort/eTjänstekort vänd dig till din lokala SITHS-organisation/eTjänstekorts-förvaltning
- Om du inte kan använda ett SITHS-kort/eTjänstekort får du använda ett gruppkonto. Om du arbetar på en vårdenhet vänder du dig till smittskydds enheten i din region: [Kontaktuppgifter till regionernas smittskydds enheter](#)
Om du arbetar på ett laboratorium vänder du dig till Folkhälsomyndigheten: sminet@folkhalsomyndigheten.se
- Om du arbetar på Folkhälsomyndigheten vänder du dig till supporten på Folkhälsomyndigheten för att få rättigheter konfigurerade på ditt användarkonto: sminet@folkhalsomyndigheten.se

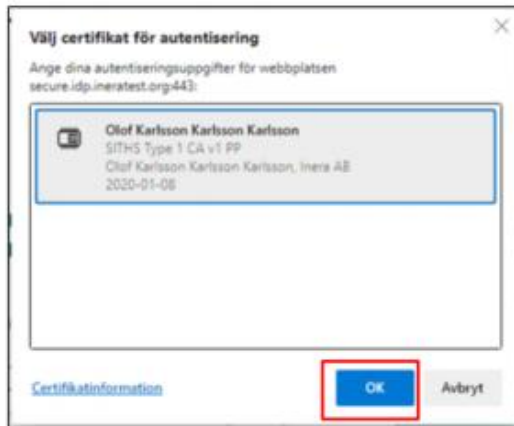
Inloggning med SITHS-kort är regel.

Gruppkonton med lösenord används bara av personer som saknar SITHS-kort.

Pappersanmälan görs endast i undantagsfall (SITHS, SmiNet eller gruppkonto ur funktion).

1. Välj Behandlande läkare och klicka på **SITHS-kort/eTjänstekort**

2. Välj certifikat för autentisering och klicka på knappen "OK".



3. Skriv in din pinkod och klicka på knappen "Öppna".



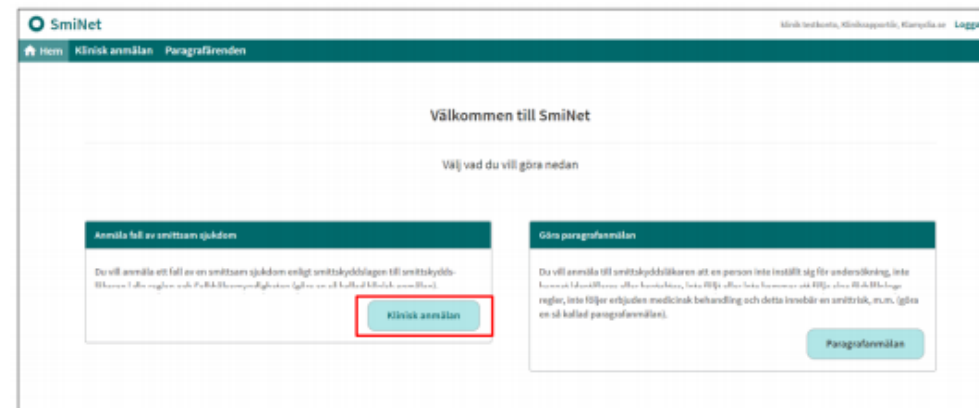
4. Välj medarbetaruppdrag

A table titled "Välj medarbetaruppdrag" (Select employee task). It has a search bar with "Fibers" entered. The table has five columns: "HSA-id", "Name", "Kliniken", "Typ", and "Vårdgivare".

HSA-id	Name	Kliniken	Typ	Vårdgivare
TST565594230-1 HKD	Medarbetaruppdrag på vc Swenen	Vårdcentralen Swenen	Administration	Stockholms län
TST565594230-1 HKD	Rapportör Lilla Sprutans Vårdcentral	Lilla Sprutans Vårdcentral AB	Administration	Stockholms län
TST565594230-1 HKD	Rapportör Vårdcentralen Goda Hjärtat	Vårdcentralen Goda Hjärtat	Administration	Vårdgivare-test
TST565594230-1 HKD	VC-handläggare VC-test	VC-test	Administration	Vårdgivare-test

OBS! För dig som har flera medarbetaruppdrag: Välj den vårdgivare som ska vara avsändare av den kliniska anmälan eller paragrafanmälan som du ska rapportera.

5. Välj typ av anmälan (klinisk eller paragraf)



6. Välj diagnos

Vilken diagnos vill du anmäla?

Sök efter diagnos...

Vanliga diagnoser

- [Klamydiainfektion](#)
- [Campylobacterinfektion](#)
- [MRSA, meticillinresistenta gula stafylokker](#)
- [Gonorré](#)
- [Salmonellainfektion](#)

[A](#) [B](#) [C](#) [D](#) [E](#) [F](#) [G](#) [H](#) [I](#) [K](#) [L](#) [M](#) [P](#) [Q](#) [R](#) [S](#) [T](#) [V](#) [Y](#) [Ö](#)

A

Atypiska mykobakterier *

B

[Botulism](#)
[Brucellos](#)

7. Välj typ av klinisk anmälan under Basuppgifter

Basuppgifter

Typ av klinisk anmälan * ⓘ

Kompletterande uppgifter

Nytt fall

Övertag av behandlingsansvar

8. Fyll i obligatoriska uppgifter (*)

Patient-ID

Personnummer/samordningsnummer i formatet ÅÅÅMMDD-XXXX.

Om detta saknas använd "Annat nummer" (t.ex. för asylsökande).

För vissa sjukdomar används i stället rikskod i formatet ÅÅÅÅ-NNNN (gäller STI, hiv).

9. När du fyllt i allt klicka "Granska",



A screenshot of a form interface showing two buttons. The button on the left is grey and labeled "Avbryt". The button on the right is teal and labeled "Granska". Both buttons are rounded rectangles and are positioned within a white rectangular frame.

10. Om allt är okej, klicka på "Skicka".

11. Skriv ut en papperskopia och lägg för scanning i journalen.