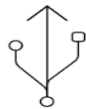


# Manual - Room Kit Mini som Webcam



**HDMI**™  
HIGH DEFINITION MULTIMEDIA INTERFACE



# Cisco Room Kit Mini

Room Kit Mini är den senaste modellen från Ciscos nya serie som Region Västernorrland tillhandahåller. Den kan användas som webbkamera när den är kopplad till en dator. Det betyder att Room Kit Mini går att använda med vilket program som helst, exempelvis: Skype/Teams, Zoom, Hangouts med flera.

Fördelen med Room Kit Mini är att alla kan ses och höras med utmärkt kvalité tack vare:

- högupplöst 4K UltraHD-kamera med 120° vidvinkellins.
- smart mikrofonen med automatisk brusreducering.

Anslut kabeln som levererats med systemet i ett ledigt USB-uttag i din dator. Det går utmärkt att visa presentation som vanligt med den tillhörande HDMI-kabeln.

I övrigt fungerar Room Kit Minin som ett vanligt videokonferenssystem.

Läs mer om Room Kit Mini som webcam på [rvn.se/vpd](http://rvn.se/vpd)

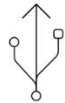
Läs vidare för att se hur du gör →

# Använda Room Kit Mini som USB-kamera

Room Kit Minin installeras genom att ansluta USB-kabeln till din dator. Videokonferenssystemet styrs via Touchskärmen.

Ø 1222135 >

🗨 | 13:56



USB-kabeln är ansluten

Nu kan du använda denna enhet som en extern kamera på din dator

LARO

← När kabeln anslutits visar Touchskärmen att systemet är redo att användas som webbkamera via datorn.


Room Kit Mini kameran kan då användas i andra program som till exempel Skype och Teams.

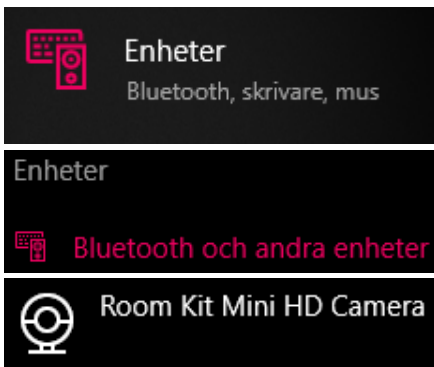
[Snabbguide - 0:35s](#)

# Inställningar och övrig info



När USB-kabeln stoppas in i datorn ska kameran kännas igen och installeras, då visas ett meddelande om detta.

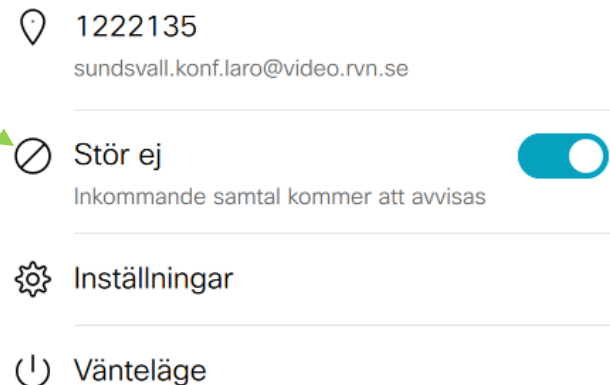
 **Enheten redo att använda**  
Room Kit Mini Digital Audio är konfigurerad och redo att använda.



Under Windowsinställningarna/ Enheter/Bluetooth och andra enheter hittar du "Room Kit Mini HD Camera", välj den.

Systemet sätts i läget **Stör ej** då det används som Webkamera till en dator.

Det går att använda Room Kit Mini som kamera för Cisco Meeting App eller vid användning av Cisco Meetings webblösning.



# Manualer och support

Manualer för samtliga videokonferenslösningar som Region Västernorrland erbjuder finns på [www.rvn.se/vpd](http://www.rvn.se/vpd)

## För frågor eller support kontakta

Videosupport Region Västernorrland  
Tel: 060-182090  
e-post: [support.videokonferens@rvn.se](mailto:support.videokonferens@rvn.se)